



KI-Quick-Check im Mittelstand

Benutzeranleitung Version 1.0 | Oktober 2025



Was ist der KI-Quick-Check?

Der **KI-Quick-Check** ist ein webbasiertes Self-Assessment-Tool, das Unternehmen dabei unterstützt, ihren aktuellen **KI-Reifegrad** zu ermitteln. In nur 20-30 Minuten erhalten Sie eine fundierte Standortbestimmung über 5 zentrale Dimensionen der KI-Transformation.

Das Tool bietet automatische Auswertung mit Reifegrad-Bewertung, EU AI Act Compliance-Check, detaillierte Visualisierungen und vollständige Dokumentation aller Antworten mit PDF-Export für Reporting und Archivierung.

50

Fragen

Über 5 Dimensionen

20–30

Minuten

Geschätzte Dauer



Für wen ist der Quick-Check geeignet?



Geschäftsführung & Vorstände

Strategische Planung und
Investitionsentscheidungen



KI-Verantwortliche

Projektinitiierung und
Fortschrittsmessung



Innovationsmanager

Identifikation von
Handlungsfeldern



Berater

Strukturierte Ist-Analyse für
Beratungsprojekte



Strategieabteilungen

Benchmarking und
Branchenvergleiche



Erste Schritte

01

Anwendung öffnen

Öffnen Sie die KI-Quick-Check Anwendung in Ihrem Webbrowser. Die Anwendung funktioniert auf Desktop-Computern, Tablets und Smartphones. Unterstützte Browser: Google Chrome (empfohlen), Mozilla Firefox, Microsoft Edge und Safari.

03

Datenschutz garantiert

Alle Ihre Antworten werden ausschließlich in Ihrem Browser gespeichert (LocalStorage). Es findet keine Datenübertragung an externe Server statt. Die Anwendung ist vollständig DSGVO-konform.

02

Keine Registrierung erforderlich

Der KI-Quick-Check erfordert keine Registrierung und keine Anmeldung. Sie können sofort starten.



Die Startseite

Aufbau der Startseite

Wenn Sie die Anwendung öffnen, sehen Sie das ki-strategium Logo oben mittig positioniert, gefolgt von der Hauptüberschrift "KI-Quick-Check im Mittelstand".

Eine kurze Beschreibung des Tools und seiner Vorteile wird präsentiert, zusammen mit wichtigen Informationen über die 50 Fragen über 5 Dimensionen.

Was Sie erhalten

- Ihren aktuellen KI-Reifegrad (4 Stufen)
- EU AI Act Compliance-Status
- Detaillierte Auswertung pro Dimension
- Konkrete Handlungsempfehlungen
- Vollständige Dokumentation



Die 5 Dimensionen im Überblick

Dimension 1

Strategische Ausrichtung

10 Fragen zu KI-Vision, Strategie und Geschäftsmodell-Innovation

Dimension 2

Erfolgsmessung & Entscheidungsfähigkeit

15 Fragen zu KPIs, ROI-Messung und datengetriebenen Entscheidungen

Gewichtung 1,5x

Dimension 3

Integration & Change Management

10 Fragen zu technischer Integration, Mitarbeiter-Akzeptanz und Schulungen

Dimension 4

Governance & Nachhaltigkeit

15 Fragen zu Verantwortlichkeiten, EU AI Act Compliance und Ethik

Gewichtung 1,5x

Dimension 5

Risiko & Realitätscheck

4 Fragen zu Risikomanagement, Sicherheit und realistischen Erwartungen



Den Fragebogen ausfüllen

Aufbau einer Frage

Nach dem Klick auf "Quick-Check starten" gelangen Sie zum Fragebogen mit 50 Fragen. Jede Frage zeigt eine Fortschrittsanzeige, die Dimensionsbezeichnung, das Fragenthema und den vollständigen Fragetext.

1

Fortschritt verfolgen

Der Fortschrittsbalken zeigt Ihren Gesamtfortschritt an

2

Antwort wählen

Klicken Sie auf eine der 5 Antwortoptionen (A-E)

3

Weiter navigieren

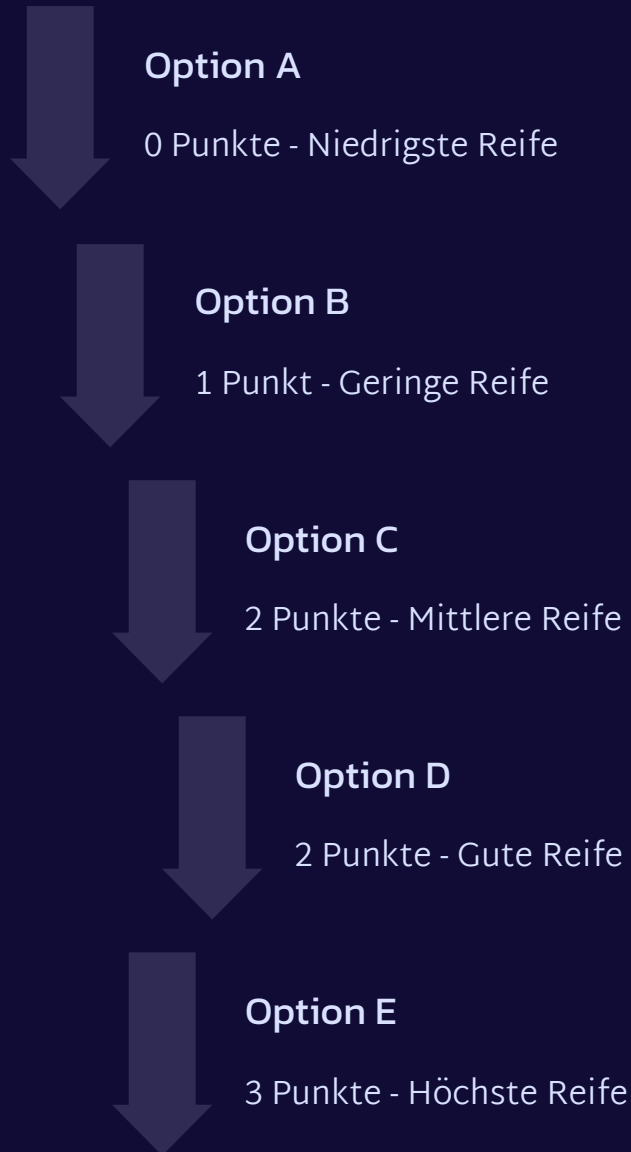
Klicken Sie auf "Weiter" zur nächsten Frage



Antwortoptionen verstehen

Fünf Antwortmöglichkeiten stehen zur Verfügung, sortiert von niedrig (A) bis hoch (E). Die Punktzahl ist während der Beantwortung nicht sichtbar, um eine unbeeinflusste Bewertung zu gewährleisten.

Sie können Ihre Antworten jederzeit ändern, indem Sie mit "Zurück" zur vorherigen Frage navigieren. Ihre Antworten werden automatisch im Browser gespeichert.



Die 4 KI-Reifegrad-Stufen



Stufe 1: Orientierungsphase

0-45 Punkte

KI ist noch kein strategisches Thema. Einzelne Experimente ohne klare Richtung. Zeitrahmen: 6-12 Monate bis zur nächsten Stufe.



Stufe 2: Pilot-Paradoxon

46-84 Punkte

Mehrere Pilotprojekte laufen, aber fehlende Skalierung und Integration. Unklare Business Cases. Zeitrahmen: 12-18 Monate.



Stufe 3: Pragmatischer Einsatz

85-120 Punkte

KI ist in Unternehmensstrategie integriert. Mehrere produktive Anwendungen mit messbaren Business-Erfolgen. Zeitrahmen: 18-24 Monate.



Stufe 4: Strategische Reife

121-150 Punkte

KI als strategischer Wettbewerbsvorteil. Unternehmensweite Integration und kontinuierliche Innovation. Kontinuierliche Optimierung.



Die Ergebnisseite verstehen

Nachdem Sie alle 50 Fragen beantwortet haben, klicken Sie auf "Ergebnisse anzeigen". Die Ergebnisseite öffnet sich mit Ihrer vollständigen Auswertung und ist in mehrere Bereiche gegliedert.

1 KI-Reifegrad-Bewertung

Ihre Hauptbewertung mit farbcodierter Box, Gesamtpunktzahl, Prozentwert und konkreten Handlungsempfehlungen

2 EU AI Act Compliance-Status

Bewertung Ihrer Compliance-Bereitschaft basierend auf Governance-Fragen

3 Interaktive Visualisierungen

Radar-Chart, Balkendiagramm und detaillierte Dimensionsbewertung

4 Detaillierte Antwortübersicht

Vollständige Liste aller 50 Fragen mit Ihren gewählten Antworten und Punktzahlen



EU AI Act Compliance-Level

Compliance-Gap (0-1 Punkte)

Keine Kenntnis des EU AI Act, keine Compliance-Maßnahmen

Handlungsbedarf: Dringend! Schulungen durchführen, Risikobewertung starten

Compliance-Risiko (2-3 Punkte)

Grundlegendes Bewusstsein vorhanden, Compliance-Maßnahmen in Planung

Handlungsbedarf: Compliance-Roadmap erstellen, Ressourcen zuweisen

Compliance-Bewusst (4-5 Punkte)

Compliance-Prozesse in Umsetzung, systematische Risikobewertung

Handlungsbedarf: Umsetzung beschleunigen, Dokumentation vervollständigen

Compliance-Ready (6 Punkte)

Vollständige Compliance-Prozesse, kontinuierliche Überwachung

Handlungsbedarf: Compliance aufrechterhalten, Best Practices teilen





Visualisierungen interpretieren

Radar-Chart (Spider-Diagramm)

Visualisiert Ihre relative Leistung über alle 5 Dimensionen. Jede Achse repräsentiert eine Dimension. Je weiter außen der Punkt, desto höher die Leistung.

- **Gleichmäßiges Fünfeck:**
Ausgewogene Entwicklung
- **Unregelmäßige Form:** Stärken und Schwächen erkennbar
- **Spitzen nach außen:** Stärken in diesen Dimensionen
- **Einbuchtungen:**
Verbesserungspotenzial

Balkendiagramm

Zeigt die absolute Punkteverteilung pro Dimension. Jeder Balken zeigt erreichte Punkte vs. Maximalpunkte, farbcodiert für schnelle Orientierung.

- **Lange Balken:** Hohe Punktzahl
- **Kurze Balken:**
Verbesserungspotenzial
- **Vergleich mit Maximalwerten:**
Zeigt noch bestehendes Potenzial





Detaillierte Dimensionsbewertung

Eine strukturierte Übersicht aller 5 Dimensionen zeigt Dimensionsname, Score (erreichte/maximale Punkte), Prozent und Gewichtung. Dimension 2 (Erfolgsmessung & Entscheidungsfähigkeit) und Dimension 4 (Governance & Nachhaltigkeit) haben Gewichtung 1,5x und größeren Einfluss auf die Gesamtbewertung.

- ❏ **Wichtig:** Die Gewichtungsfaktoren sorgen dafür, dass besonders kritische Dimensionen stärker in die Gesamtbewertung einfließen. Dies ermöglicht präzise Leistungsmessung, Transparenz der Bewertung und Vergleichbarkeit bei wiederholter Durchführung.





PDF-Export nutzen

Warum PDF exportieren?

- Archivierung Ihrer Ergebnisse
- Reporting an Stakeholder
- Vergleich bei wiederholter Durchführung
- Offline-Nutzung
- Dokumentation für Beratungsprojekte

01

PDF-Export starten

Klicken Sie auf "Als PDF exportieren"

02

Einstellungen anpassen

Wählen Sie "Als PDF speichern", Hochformat, A4, aktivieren Sie Hintergrundgrafiken

03

PDF speichern

Wählen Sie Speicherort und aussagekräftigen Dateinamen



Was ist im PDF enthalten?

KI-Reifegrad-Bewertung

Mit Stufe, Punktzahl und Handlungsempfehlungen

EU AI Act Compliance-Status

Mit konkreten Maßnahmen

Visualisierungen

Radar-Chart und Balkendiagramm als Grafiken

Dimensionsbewertung

Detaillierte Tabelle aller Dimensionen

Vollständige Antwortübersicht

Alle 50 Fragen mit Ihren Antworten

Branding

ki-strategium Logo und professionelles Layout

Tipp: Verwenden Sie aktuelle Browser für beste Ergebnisse. Speichern Sie mit Datum im Dateinamen für spätere Vergleiche (z.B. "KI-Quick-Check_Firma-XY_2025-10-24.pdf").



Häufig gestellte Fragen



Muss ich mich registrieren?

Nein, der KI-Quick-Check erfordert keine Registrierung oder Anmeldung. Sie können sofort starten.



Werden meine Daten gespeichert?

Ihre Antworten werden nur in Ihrem Browser (LocalStorage) gespeichert. Es findet keine Übertragung an externe Server statt. Vollständig DSGVO-konform.



Wie lange dauert der Quick-Check?

Die geschätzte Dauer beträgt 20-30 Minuten, abhängig von Ihrer Vertrautheit mit den Themen.



Kann ich meine Antworten ändern?

Ja, Sie können jederzeit mit dem "Zurück"-Button zu vorherigen Fragen navigieren und Ihre Antworten ändern.



Welche Browser werden unterstützt?

Google Chrome (empfohlen), Mozilla Firefox, Microsoft Edge, Safari und andere moderne Browser mit JavaScript-Unterstützung.



Funktioniert die App auf dem Smartphone?

Ja, die Anwendung ist responsive. Für beste Übersicht empfehlen wir jedoch Desktop oder Tablet.



Bewertung verstehen

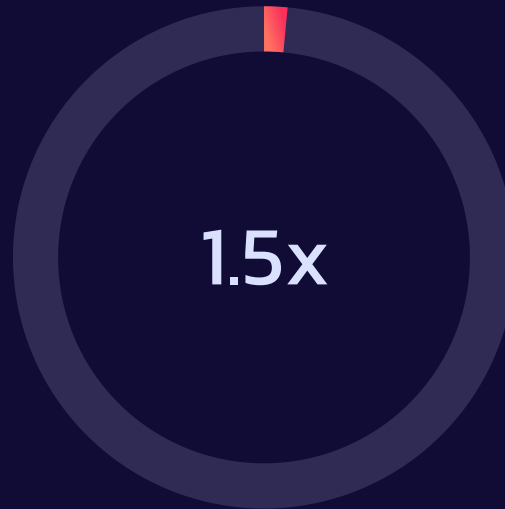
Wie werden die Punkte berechnet?

Jede Frage hat 5 Antwortoptionen (A-E) mit Punktevergabe: A=0, B=1, C=2, D=2, E=3. Dimension 2 und 4 haben Gewichtung 1,5x. Die maximale Gesamtpunktzahl beträgt 150 Punkte.



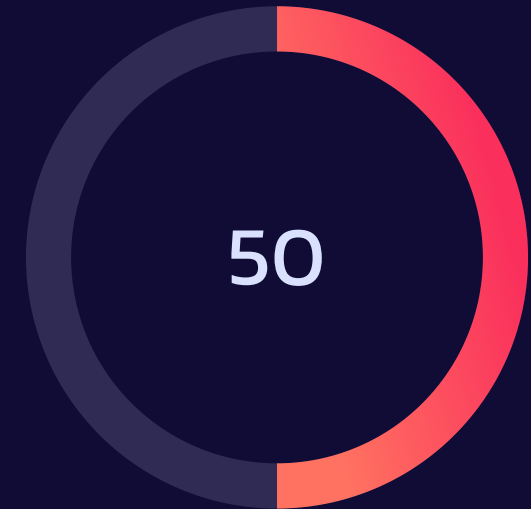
Maximale Punkte

Höchstmögliche Gesamtpunktzahl



Gewichtung

Für Dimensionen 2 und 4



Fragen

Über 5 Dimensionen verteilt



Tipps für beste Ergebnisse

Vor der Durchführung

Planen Sie 30-45 Minuten ungestörte Zeit ein.
Verschaffen Sie sich einen Überblick über aktuelle KI-Initiativen. Sprechen Sie mit relevanten Stakeholdern.
Seien Sie ehrlich und realistisch in Ihrer Selbsteinschätzung.

Nach der Durchführung

Nehmen Sie sich Zeit, alle Visualisierungen zu studieren.
Exportieren Sie Ihre Ergebnisse als PDF mit aussagekräftigem Dateinamen. Entwickeln Sie einen konkreten Aktionsplan basierend auf den Handlungsempfehlungen.

1

2

3

4

Während der Durchführung

Lesen Sie jede Frage sorgfältig und vollständig. Achten Sie auf Nuancen in den Antwortoptionen. Wahren Sie Konsistenz in Ihrer Bewertung. Machen Sie sich Notizen zu einzelnen Fragen für spätere Maßnahmenplanung.

Stakeholder einbinden

Teilen Sie die Ergebnisse mit relevanten Stakeholdern. Diskutieren Sie die Erkenntnisse im Management-Team. Holen Sie Input von Fachabteilungen ein. Planen Sie Wiederholung alle 6-12 Monate.



Best Practices nach Zielgruppe

Für Management

Führen Sie den Quick-Check gemeinsam im Management-Team durch. Diskutieren Sie unterschiedliche Perspektiven und nutzen Sie die Ergebnisse für strategische Planung.

Für KI-Verantwortliche

Dokumentieren Sie Ihre Antworten und Begründungen. Vergleichen Sie mit vorherigen Durchführungen. Nutzen Sie die detaillierte Antwortübersicht für Projektplanung.

Für Berater

Führen Sie den Quick-Check als Workshop mit dem Kunden durch. Nutzen Sie die Ergebnisse als Gesprächsgrundlage. Entwickeln Sie maßgeschneiderte Empfehlungen basierend auf den Ergebnissen.



Kontakt & Support



Fragen zur Anwendung?

Bei technischen Fragen oder Feedback zur Anwendung schreiben Sie an: **info@ki-strategium.de**



Beratung zu Ihren Ergebnissen?

Für professionelle Interpretation Ihrer Ergebnisse und Unterstützung bei der Umsetzung kontaktieren Sie **ki-strategium** - Ihr Partner für erfolgreiche KI-Initiativen im Mittelstand.

© 2025 ki-strategium | Version 1.0 | Oktober 2025

Diese Anleitung wird regelmäßig aktualisiert. Die neueste Version finden Sie in der Anwendung.



Impressum und rechtliche Hinweise für KI-STRATEGIUM

Verantwortlich für den Inhalt:

Thomas Schwittlich

[KI-STRATEGIUM]

Mettenbachweg 11

88605 Meßkirch

www.ki-strategium | E-Mail: info@ki-strategium.de

Die Inhalte dieser Präsentation wurden mit Unterstützung von KI-Technologie erstellt.



Haftungsausschluss

- Haftung für Inhalte: Trotz sorgfältiger inhaltlicher Kontrolle übernehmen wir keine Haftung für die Inhalte externer Links
- Keine Gewähr für Vollständigkeit und Richtigkeit der Informationen
- Änderungen vorbehalten
- Nutzung auf eigene Verantwortung



Datenschutz

- Verweis auf separate Datenschutzerklärung
- Hinweis auf sichere Datenverarbeitung



Urheberrecht

- Alle Inhalte sind urheberrechtlich geschützt
- Verwendung nur mit ausdrücklicher Genehmigung

