



Spiral Dynamics KI- Potentialanalyse

Für MedTec*-Unternehmen im Mittelstand

Ein webbasiertes Tool zur Bewertung der Organisationsreife von MedTec-Unternehmen im Hinblick auf den Einsatz von Künstlicher Intelligenz. Die Analyse basiert auf dem Spiral Dynamics Modell, das sechs Entwicklungsstufen in Organisationen beschreibt.

* Im Grunde ist es ein branchenunabhängiges Tool.



Die sechs Spiral Dynamics Stufen

Spiral Dynamics beschreibt die Evolution von Wertesystemen in Organisationen. Jede Stufe baut auf der vorherigen auf und integriert deren Elemente.

Purpur: Stammesorganisation

Tradition, Rituale, enge Bindungen,
Sicherheit durch Zugehörigkeit

Rot: Macht & Kontrolle

Dominanz, Durchsetzung, schnelle
Entscheidungen, Hierarchie

Blau: Ordnung & Prozesse

Regeln, Standards, Disziplin,
Qualitätssicherung, Compliance

Orange: Leistung & Innovation

Effizienz, Wettbewerb, Erfolg,
Datenanalyse, Optimierung

Grün: Konsens & Werte

Teamwork, Nachhaltigkeit,
Mitarbeiterorientierung, Ethik

Gelb: Systemisches Denken

Flexibilität, Kontextabhängigkeit,
Integration aller Stufen



Warum ist diese Analyse wichtig?

Der erfolgreiche Einsatz von KI hängt stark von der Organisationskultur und -reife ab. Diese Analyse hilft Ihnen, Ihre Position zu verstehen und passende Strategien zu entwickeln.

Ihre aktuelle Position verstehen

Erkennen Sie, wo Ihr Unternehmen im Entwicklungsmodell steht und welche kulturellen Merkmale dominieren.

Passende KI-Strategien identifizieren

Finden Sie KI-Ansätze, die zu Ihrer Organisationsstufe passen und erfolgreich implementiert werden können.

Potenziale und Herausforderungen erkennen

Verstehen Sie, welche Chancen und Hindernisse beim KI-Einsatz in Ihrer Organisation bestehen.

Gezielte Maßnahmen ableiten

Entwickeln Sie konkrete Schritte zur Vorbereitung auf die KI-Transformation in Ihrem Unternehmen.



Erste Schritte: Systemvoraussetzungen

Unterstützte Browser

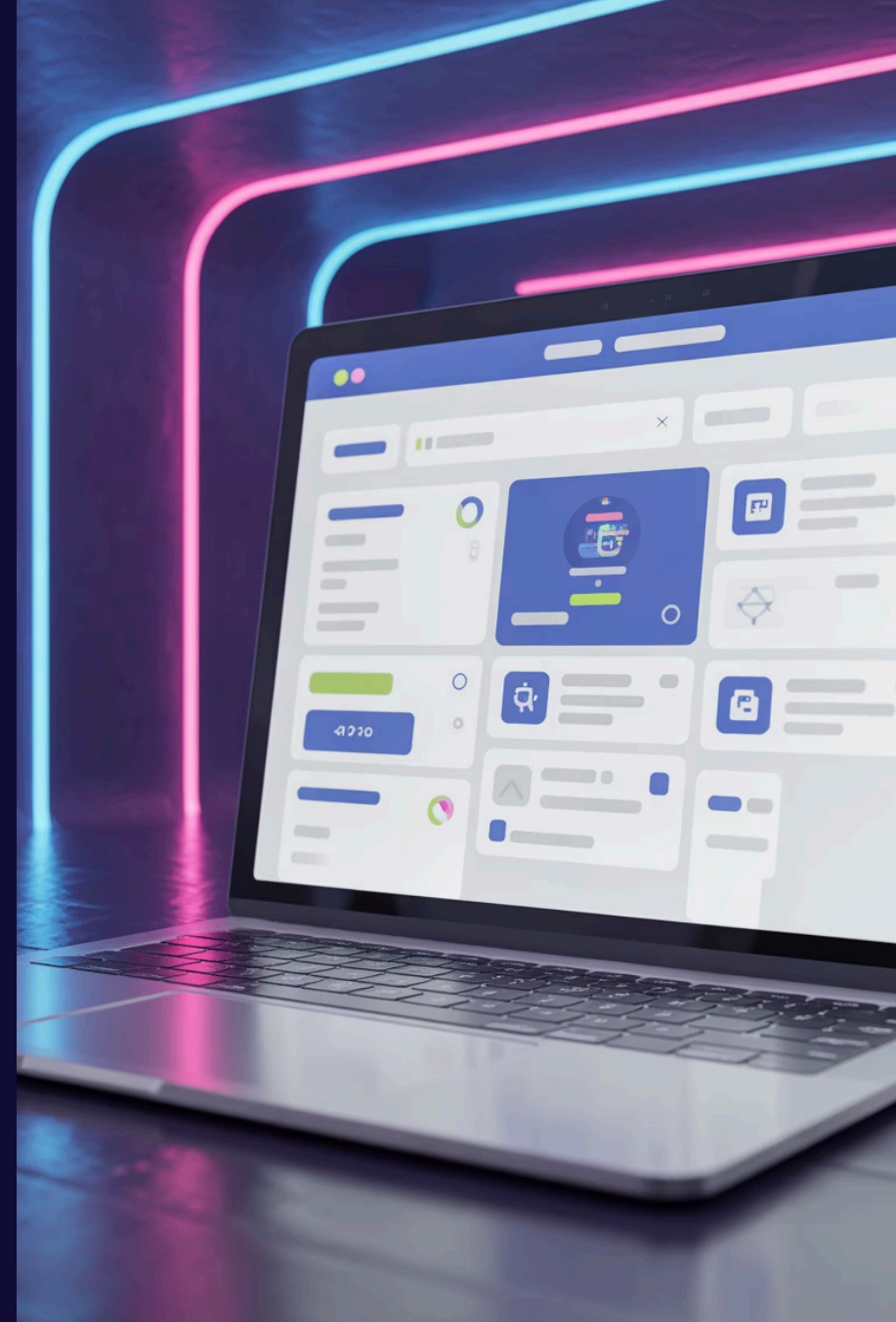
- Google Chrome ab Version 90
- Microsoft Edge ab Version 90
- Mozilla Firefox ab Version 88
- Safari ab Version 14
- Mobile Browser (iOS Safari, Chrome Mobile)

Empfohlen: Desktop-Computer oder Tablet für optimale Darstellung

Anwendung öffnen

1. Öffnen Sie Ihren Webbrowser
2. Navigieren Sie zu: **www.ki-strategium.de/spiral-dynamics**
3. Die Landing Page wird geladen

Auf der Startseite sehen Sie eine Übersicht der 8 Dimensionen, Informationen zu Dauer (5-10 Minuten) und Datenschutz sowie den Button "Analyse starten".



Die Analyse durchführen

Sie durchlaufen **8 Fragen** zu verschiedenen Dimensionen Ihrer Organisation. Jede Frage bietet 6 Antwortmöglichkeiten, die den 6 Spiral Dynamics Stufen entsprechen.

01

Analyse starten

Klicken Sie auf den Button "Analyse starten" auf der Landing Page

02

Fragen beantworten

Wählen Sie für jede der 8 Dimensionen die Antwort, die am besten zu Ihrer Unternehmenssituation passt

03


Navigation nutzen

Nutzen Sie die Weiter- und Zurück-Buttons. Ihre Antworten bleiben gespeichert

04

Auswertung anzeigen

Nach der letzten Frage klicken Sie auf "Auswertung anzeigen"

 **Wichtig:** Es gibt keine "richtigen" oder "falschen" Antworten. Wählen Sie die Option, die am besten zu Ihrer aktuellen Unternehmenssituation passt. Sie können jederzeit zurückgehen und Antworten ändern.



Die 8 Dimensionen im Detail



Organisationsstruktur

Wie werden Entscheidungen getroffen? Bewertet Hierarchie, Entscheidungsprozesse und Machtverteilung.



Qualitätsmanagement

Wie gehen Sie mit Qualitätsstandards um? Bewertet Prozesstreue, Dokumentation und Zertifizierungen.



Innovation

Wie steht Ihr Unternehmen zu Neuerungen? Bewertet Innovationsbereitschaft, Risikofreude und F&E-Kultur.



Mitarbeiterführung

Welcher Führungsstil wird gelebt? Bewertet Führungskultur, Mitarbeiterbeteiligung und Kommunikation.



Digitalisierung

Wie digital ist Ihr Unternehmen aufgestellt? Bewertet IT-Infrastruktur, digitale Prozesse und Datennutzung.



Kundenbeziehungen

Wie gestalten Sie Kundenbeziehungen? Bewertet Kundenfokus, Serviceorientierung und Beziehungsmanagement.



Veränderungsbereitschaft

Wie geht Ihr Unternehmen mit Wandel um? Bewertet Change-Fähigkeit, Anpassungsgeschwindigkeit und Lernkultur.



Wettbewerbsverhalten

Wie positionieren Sie sich im Markt? Bewertet Wettbewerbsstrategie, Marktorientierung und Differenzierung.





Ergebnisse verstehen

Nach Beantwortung aller 8 Fragen sehen Sie Ihre detaillierte Auswertung mit prozentualer Verteilung über die Spiral Dynamics Stufen.

Prozentuale Verteilung

Für jede Stufe mit Antworten sehen Sie einen farbigen Progress Bar mit Prozentangabe, sortiert nach Häufigkeit. Die Summe beträgt immer exakt 100%.


Interpretation

Die dominante Stufe (höchster %) zeigt Ihre Hauptorganisationskultur. Sekundäre Stufen sind ergänzende Kulturelemente. Fehlende Stufen (0%) zeigen Entwicklungspotenziale.

KI-Einsatz-Empfehlungen

Für jede identifizierte Stufe (>0%) erhalten Sie eine spezifische Empfehlungskarte mit konkreten Handlungsempfehlungen für den KI-Einsatz.





Typische Profile für MedTec-Unternehmen



Profil A: Prozessorientiert

Blau-dominant: 50-75%

Orange: 13-25%

Andere: 0-25%

Starke Qualitätsorientierung,
klare Prozesse, Compliance-Fokus



Profil B: Innovationsgetrieben

Orange-dominant: 50-63%

Blau: 25-38%

Grün: 0-13%

Wettbewerbsfokus,
Effizienzorientierung,
Innovationsdruck



Profil C: Ausgewogen

Multi-Stufen: Mehrere mit 25-38%

Keine Stufe: über 50%

Flexible Organisation, verschiedene Kulturen in Abteilungen



KI-Einsatz-Empfehlungen nach Stufe



Purpur: Stammesorganisation

Behutsame Einführung mit persönlicher Begleitung. Vertrauensaufbau durch Schulungen. Erfolgsgeschichten aus dem eigenen Umfeld nutzen. Schrittweise Integration ohne Überforderung.



Rot: Macht & Kontrolle

KI als Machtinstrument positionieren. Schnelle Entscheidungen ermöglichen. Wettbewerbsvorteile durch KI demonstrieren. Kontrolle und Überwachungsmöglichkeiten betonen.



Blau: Ordnung & Prozesse

Systematische Integration in bestehende Prozesse. Klare Dokumentation und Validierung. Fokus auf Qualitätssicherung und Compliance. Zertifizierungen und Standards einhalten.



KI-Einsatz-Empfehlungen nach Stufe



Orange: Leistung & Innovation

Hohe KI-Bereitschaft nutzen! Fokus auf Effizienzsteigerung und ROI. Datenanalyse und messbare Wettbewerbsvorteile. Innovative KI-Lösungen schnell implementieren.



Grün: Konsens & Werte

Ethische Aspekte des KI-Einsatzes berücksichtigen. Mitarbeiter aktiv einbinden und schulen. Soziale Verantwortung in den Vordergrund stellen. Nachhaltige und faire KI-Lösungen bevorzugen.



Gelb: Systemisches Denken

Kontextabhängige, adaptive KI-Lösungen. Integration verschiedener Ansätze. Systemische Perspektive auf KI-Transformation. Flexibilität und kontinuierliche Anpassung.



Aktionen nach der Auswertung

Analyse speichern

1. Geben Sie einen Unternehmensnamen in das Eingabefeld ein
2. Klicken Sie auf "Analyse speichern"
3. Die Analyse wird im Browser gespeichert (LocalStorage)
4. Sie können sie später im Vergleichs-Tab wiederfinden

Als PDF drucken

1. Klicken Sie auf den Button "Als PDF drucken"
2. Der Browser-Druckdialog öffnet sich
3. Wählen Sie als Ziel "Als PDF speichern" oder einen Drucker
4. Klicken Sie auf "Drucken" bzw. "Speichern"

Neue Analyse starten

1. Klicken Sie auf "Neue Analyse starten"
2. Alle Antworten werden zurückgesetzt
3. Sie kehren zur ersten Frage zurück
4. Die vorherige Analyse bleibt gespeichert



Vergleichsfunktion nutzen

Zugriff auf den Vergleich

Oben auf der Seite sehen Sie zwei Tabs: "Neue Analyse" und "Vergleich (X)", wobei X die Anzahl gespeicherter Analysen zeigt. Klicken Sie auf "Vergleich", um alle gespeicherten Analysen zu sehen.

Vergleichsansicht

Die Übersicht zeigt eine Liste aller gespeicherten Unternehmen mit Name, prozentualer Verteilung in farbigen Progress Bars und einem Löschen-Button. Unterhalb der Einzelanalysen sehen Sie Durchschnittswerte über alle gespeicherten Analysen.

Analysen verwalten

Analyse löschen: Finden Sie die Analyse in der Liste und klicken Sie auf den Löschen-Button. Die Analyse wird sofort entfernt.

Neue Analyse hinzufügen: Wechseln Sie zum Tab "Neue Analyse", führen Sie eine neue Befragung durch und speichern Sie sie mit einem neuen Unternehmensnamen.



Export-Funktionen

1

CSV-Export

Zweck: Exportieren Sie alle Vergleichsdaten für Excel oder weitere Auswertungen.

Schritte: Wechseln Sie zum Tab "Vergleich" und klicken Sie auf "Als CSV exportieren". Eine CSV-Datei wird heruntergeladen: spiral-dynamics-vergleich.csv

Verwendung: Öffnen Sie die Datei in Microsoft Excel, Google Sheets oder LibreOffice Calc. Erstellen Sie eigene Diagramme und Auswertungen.

2

PDF-Export

Zweck: Speichern oder drucken Sie einzelne Analyseergebnisse.

Schritte: Führen Sie eine Analyse durch oder wechseln Sie zu einer gespeicherten. Klicken Sie auf "Als PDF drucken". Im Druckdialog wählen Sie "Als PDF speichern" und einen Speicherort.

Inhalt: Das PDF enthält Ihre prozentuale Verteilung, alle KI-Einsatz-Empfehlungen und das KI Strategium Logo.



Häufig gestellte Fragen

- **Wie lange dauert die Analyse?**

Die Beantwortung der 8 Fragen dauert ca. 5-10 Minuten.

- **Werden meine Daten an einen Server gesendet?**

Nein. Alle Daten bleiben im Browser (LocalStorage). Es findet keine Server-Kommunikation statt.

- **Ist die Anwendung DSGVO-konform?**

Ja. Es werden keine personenbezogenen Daten erhoben, keine Cookies gesetzt und kein Tracking durchgeführt.

- **Was ist ein "gutes" Ergebnis?**

Es gibt kein "gut" oder "schlecht". Jedes Profil hat Stärken und Entwicklungspotenziale. Die Empfehlungen sind auf Ihr spezifisches Profil zugeschnitten.

- **Funktioniert die App auf dem Smartphone?**

Ja, die App ist vollständig responsive und funktioniert auf allen modernen Smartphones und Tablets.

- **Kann ich die Analyse für verschiedene Abteilungen durchführen?**

Ja! Führen Sie separate Analysen durch und speichern Sie sie mit Abteilungsnamen (z.B. "MedTec GmbH - Produktion").





Nächste Schritte nach der Analyse



Ergebnisse mit dem Management besprechen

Präsentieren Sie Ihre Verteilung, diskutieren Sie die KI-Empfehlungen und definieren Sie erste Maßnahmen.



KI-Strategie entwickeln

Nutzen Sie die Empfehlungen als Grundlage, berücksichtigen Sie Ihre Organisationskultur und planen Sie schrittweise Implementierung.



Beratung in Anspruch nehmen

Kontaktieren Sie KI Strategium für individuelle Beratung, Workshops zur Vertiefung und Begleitung bei der KI-Transformation.

[Kontakt aufnehmen](#)

[Zur Analyse](#)



Impressum und rechtliche Hinweise für KI-STRATEGIUM

Verantwortlich für den Inhalt:

Thomas Schwittlich

[KI-STRATEGIUM]

Mettenbachweg 11

88605 Meßkirch

www.ki-strategium | E-Mail: info@ki-strategium.de

Die Inhalte dieser Präsentation wurden mit Unterstützung von KI-Technologie erstellt.



Haftungsausschluss

- Haftung für Inhalte: Trotz sorgfältiger inhaltlicher Kontrolle übernehmen wir keine Haftung für die Inhalte externer Links
- Keine Gewähr für Vollständigkeit und Richtigkeit der Informationen
- Änderungen vorbehalten
- Nutzung auf eigene Verantwortung



Datenschutz

- Verweis auf separate Datenschutzerklärung
- Hinweis auf sichere Datenverarbeitung



Urheberrecht

- Alle Inhalte sind urheberrechtlich geschützt
- Verwendung nur mit ausdrücklicher Genehmigung

